

خُدمات المدفوعات
ومعرّف المعاملات المصرفية
المتنقلة



Region
Östergötland

سجل الدخول على حسابك المصرفي عبر الإنترنت باستخدام منشئ الكود


<https://demo.swedbank.se/app/ib/logga-in/>

افتح صفحة السويد بنك <http://www.swedbank.se>
اضغط على مفتاح **Logga in** الموجود في اعلى يمين زاوية الصفحة
استخدم المعرف الالكتروني لك للتعريف عن نفسك
(تنبيه: احفظ المعرف الالكتروني ورقم كارت البنك في مكان امن)



- املى الخانة الفارغة برقمك الشخصي ومن بعدها اختار اختيار استخدام المعرف الالكتروني الشخصي او معرف الشركات
- سجل دخول
- فعل دخول المعرف الالكتروني من خلال الضغط على المفتاح باللون الازرق الموجود في جهاز المعرف الالكتروني
- ستظهر صورة على شاشة الكومبيوتر او الموبايل على شكل مربعات منظمة ,وجه الموبايل باتجاهها وخذ صورة للمربعات التي على الشاشة

- ادخل الرقم السري الخاص بك للمعرف الالكتروني وبعدها سجل الموافقة
- في المعرف الالكتروني تظهر نافذة موجود فيها معلوماتك التي سبق وان قمت بتسجيلها كمثل الرقم الشخصي حينها يكون المطلوب منك فقط تأكيد المعلومات التي سجلتها وذلك بالضغط على مفتاح الموافقة
- في المعرف الالكتروني تظهر خانة فارغة لكيما تكتب الرقم السري الظاهر على شاشة جهاز المعرف الالكتروني



ادفع الفواتير من حسابك البنكي في الانترنت

<https://www.youtube.com/watch?v=Mqr4h-K5mJU>



□ ثم أملأ رقم التجبير البنكي أو رقم التجبير البريدي (Bankgiro , plusgiro) حسب ما موجود في الفاتورة وعادةً يكتب في الجهة اليمنى السفلى من الفاتورة بالنسبة للتجبير البنكي وبالجهة اليمنى العليا بالنسبة للتجبير البريدي.

Öresutjämnning		Energiskatt exkl moms		Oss tillhanda senast 2012-01-31		386 kr	
Totalbelopp exkl moms	Moms						
308,75 kr	77,19 kr	56,88 kr					
Vattenfall Kundservice AB Box 1008 901 20 Umeå E-post: kundservice@vattenfall.com	Telefon 020-82 00 00 Telefax 090-15 99 90	Momsreg Nr SE566529706501 Innehar F-skattesedel	Plusgiro 413 13 00-8 Bankgiro 5110-8348	Bank Nordea Bank AB S-105 71 Stockholm	BIC(SWIFT) NDEASESS IBAN Nr SE74 9500 0099 6042 0384 9767		
bankgirot , plusgiro			INBETALNING/GIRERING AVI		OCR		
Med denna avskan du betala på alla bankkontor eller via			Inbet.avgift (ifylls av banken)				
* Bankgiro * Privatgiro			* Personkonto * Balanskonto * Internetbank				
Vid betalning på annat sätt än med denna avskan du ange nedanstående Referensnr.							
Betahingsavsändare Kundnummer: 2000359720 Ghaidaa Alwan					Fakturans belopp oss tillhanda senast 2012-01-31		
Referensnummer 52900115365148			Anges alltid vid betalning				
Till bankgiro 5110-8348		Betalmottagare Vattenfall Kundservice AB					
VAR GOD GÖR INGA ÄNDRINGAR MEDDELANDEN KAN INTE LÄMNAS PÅ AVIN DEN AVLÄSES MASKIN							
Referensnr	Kronor	öre					
52900115365148 #	386	00	3	>	51108348 #	4	
رقم الـ OCR	قيمة الفاتورة بالكرون السويدي	رقم التجبير للجهة التي تدفع لها					

فاتورة دفع مع او بدون OCR

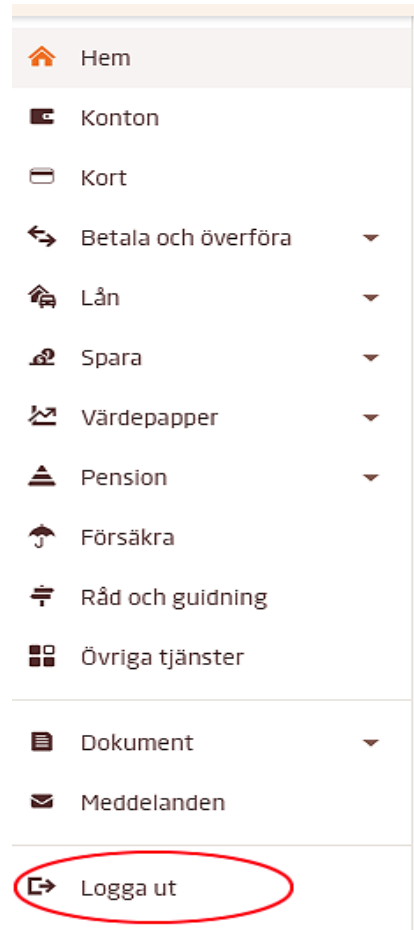
مع OCR

The screenshot shows the 'Ny betalning' (New payment) screen. At the top, there are 'Tillbaka' (Back) and a home icon. Below the title, it says 'Steg 1/4: Fyll i följande fält' (Step 1/4: Fill in the following fields). The form includes: 'Från' (From) with 'Företagskonto' (Business account) and details '1234-5, 678 912 345-6' and '50 000,00 kr'; 'Till' (To) with 'STIFTELSEN MIN STORA DAG' and 'BG 900-5133'; 'Belopp' (Amount) field with 'Kr' (Swedish Krona) unit; 'Förfalldatum' (Due date) field with a help icon; 'Välj referens' (Select reference) section with 'OCR' selected and 'Meddelande' (Message) as an alternative; a reference number field containing '1234567890'; and an 'Egen notering' (Own note) field.

بدون OCR

The screenshot shows the 'Ny betalning' (New payment) screen. At the top, there are 'Tillbaka' (Back) and a home icon. Below the title, it says 'Belopp' (Amount) with a value of '500' and 'Kr' (Swedish Krona) unit. 'Förfalldatum' (Due date) is '2013-03-11' with a help icon. 'Välj referens' (Select reference) section has 'Meddelande' (Message) selected and 'OCR' as an alternative. Below this, there is a field containing 'gåva' (gift) with a clear icon. 'Egen notering' (Own note) field also contains 'gåva' with a clear icon. At the bottom, there are two buttons: 'Lägg till' (Add) in orange and 'Avbryt' (Cancel) in white.

عند الانتهاء قم بتسجيل الخروج من خلال الضغط على مفتاح **Logga ut** الموجود في نهاية القائمة الموجودة على اليسار.



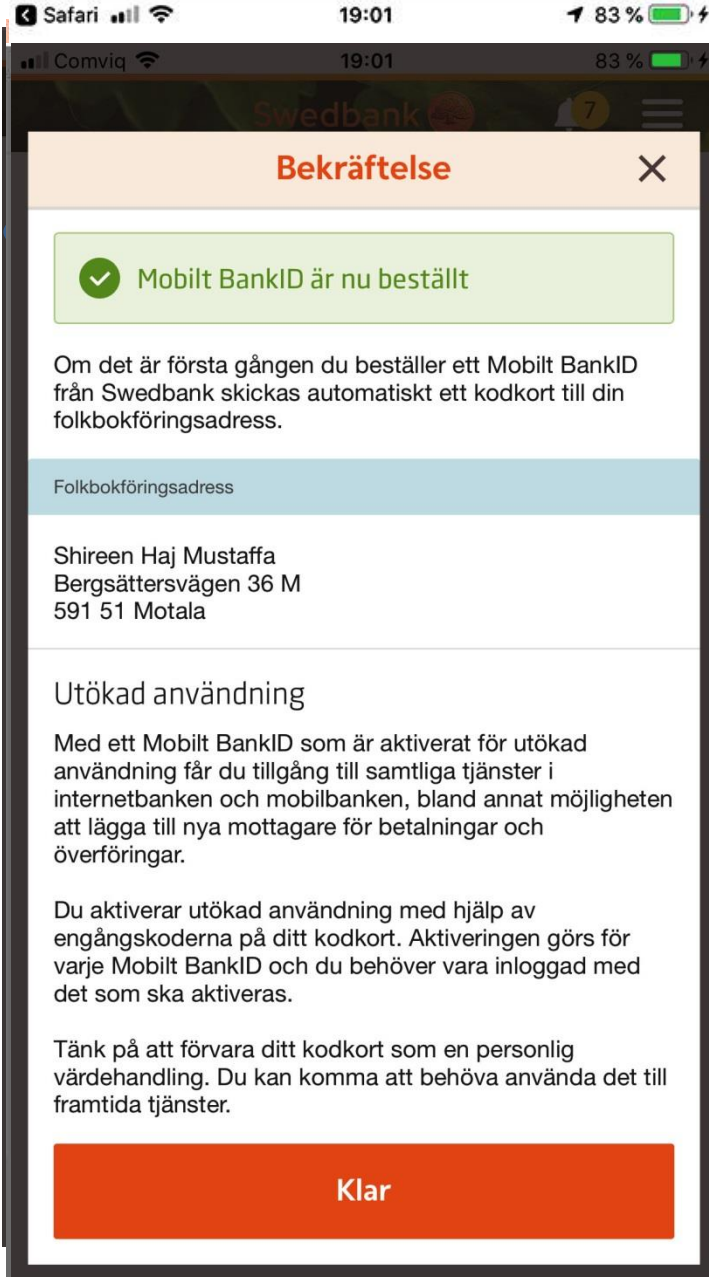
افتح/اغلق بطاقة البنك لخدمة الشراء على الانترنت

- لكي تتمكن من الشراء عن طريق الانترنت باستخدام بطاقة البنك يتوجب عليك ان تفتح بطاقة البنك لخدمة الشراء على الانترنت. يمكنك ان تفعل هذا من خلال موقع البنك الالكتروني او تطبيق البنك.
- عند الحصول على بطاقة بنك جديدة يتوجب عليك اولاً ان تقوم بتفعيل البطاقة قبل فتحها لخدمة الشراء على الانترنت. هكذا تقوم بتفعيل بطاقتك الجديدة
- عندما تفتح بطاقة البنك لخدمة الشراء على الانترنت يمكنك البدء استخدامها فوراً. عند الشراء من مواقع الانترنت المربوطة بفحص اثبات هوية ماستر كارد ستحتاج الى تأكيد الشراء باستخدام معرف المعاملات الشخصية. اذا ليست لديك امكانية استخدام معرف المعاملات الشخصية يمكنك تأكيد الشراء باستخدام كلمة السر ورسالة قصيرة.
- <https://www.swedbank.se/privat/kort-och-betala/kort/sa-fungerar-ditt-kort/handla-med-kort-pa-natet/oppna-stang-ditt-kort-for-internetkop.html>

احصل على معرفّ المعاملات المصرفية المتنقلة



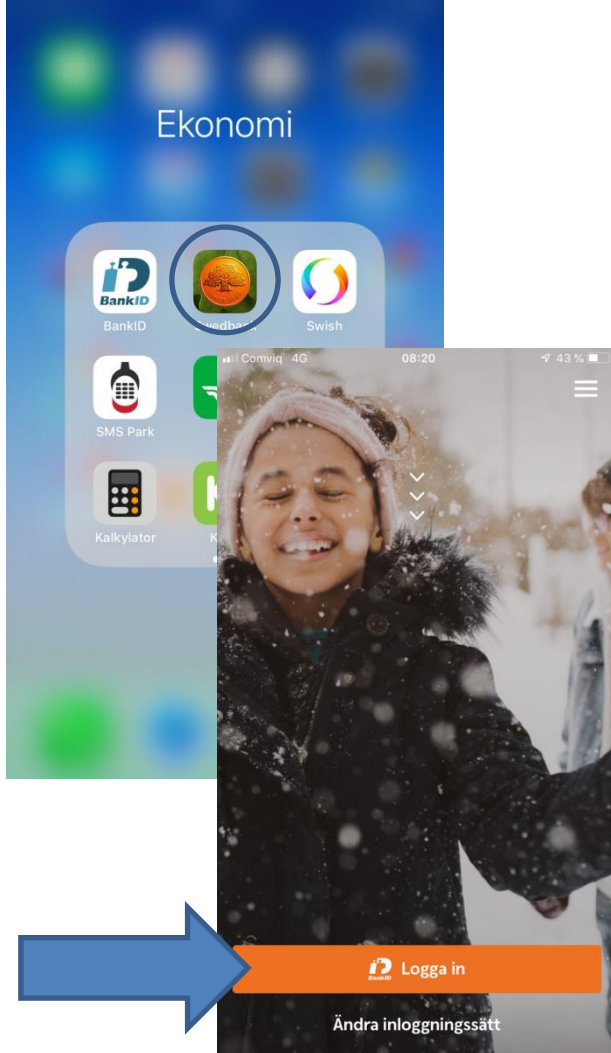
معرف المعاملات المصرفية المتنقلة



- الضغط على الإعدادات
- إدارة الخدمات
- معرف المعاملات المصرفية المتنقلة
- طلب معرف المعاملات المصرفية المتنقلة
- إلى الموافقة
- كتابة الكود الخاص بك
- استرداد معرف المعاملات المصرفية
- البدء
- اختيار الكود والتأكيد.
- الخروج بالضغط على تم

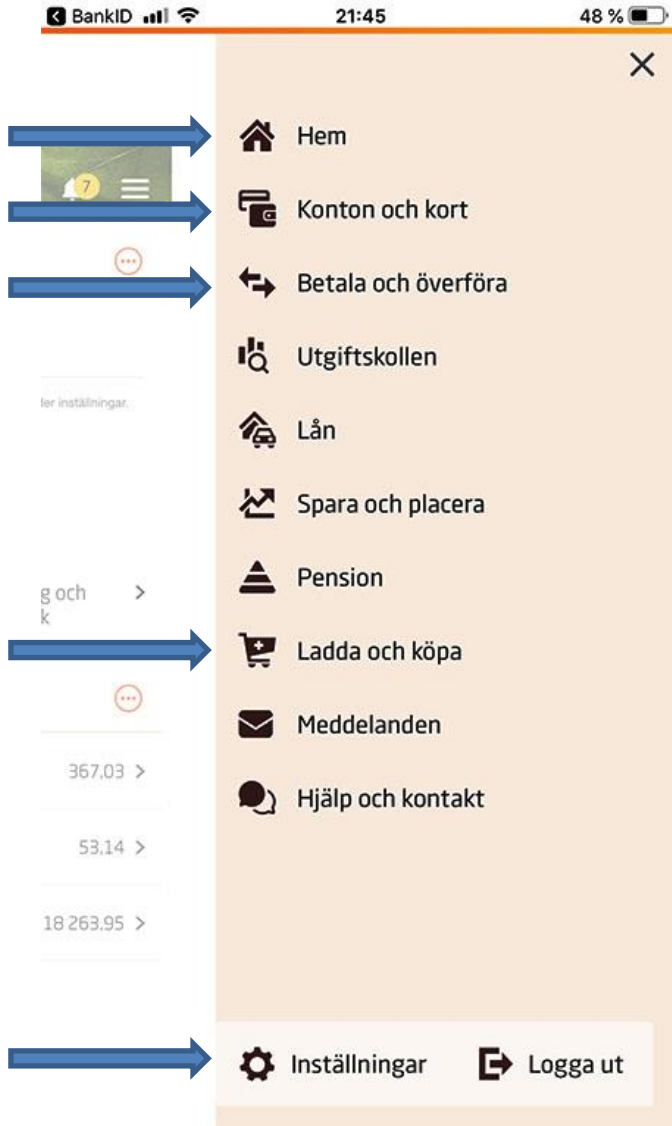
تسجيل الدخول على حسابك
البنكي باستخدام معرفّ العاملات
المصرفية

تطبيق Swedbank



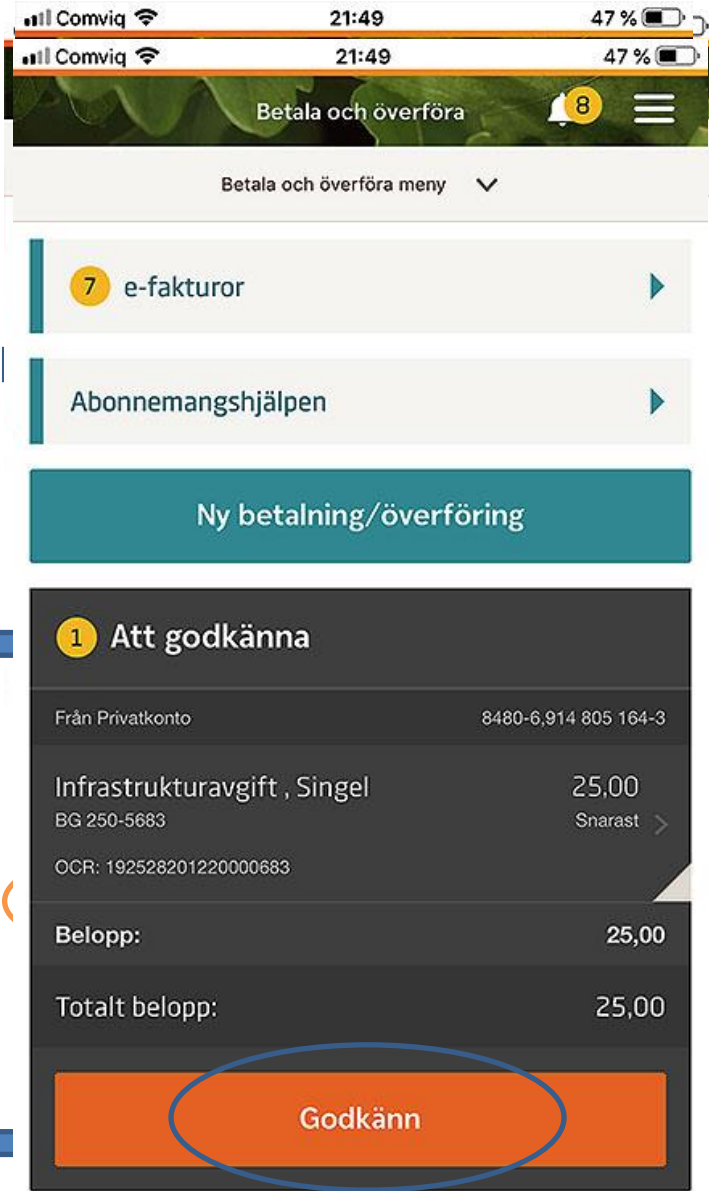
اختر معرّف المعاملات المصرفية
المتنقلة
اضغط على تسجيل دخول
اكتب الكود الخاص بك
اضغط على مصادقة

القائمة في تطبيق Swedbank



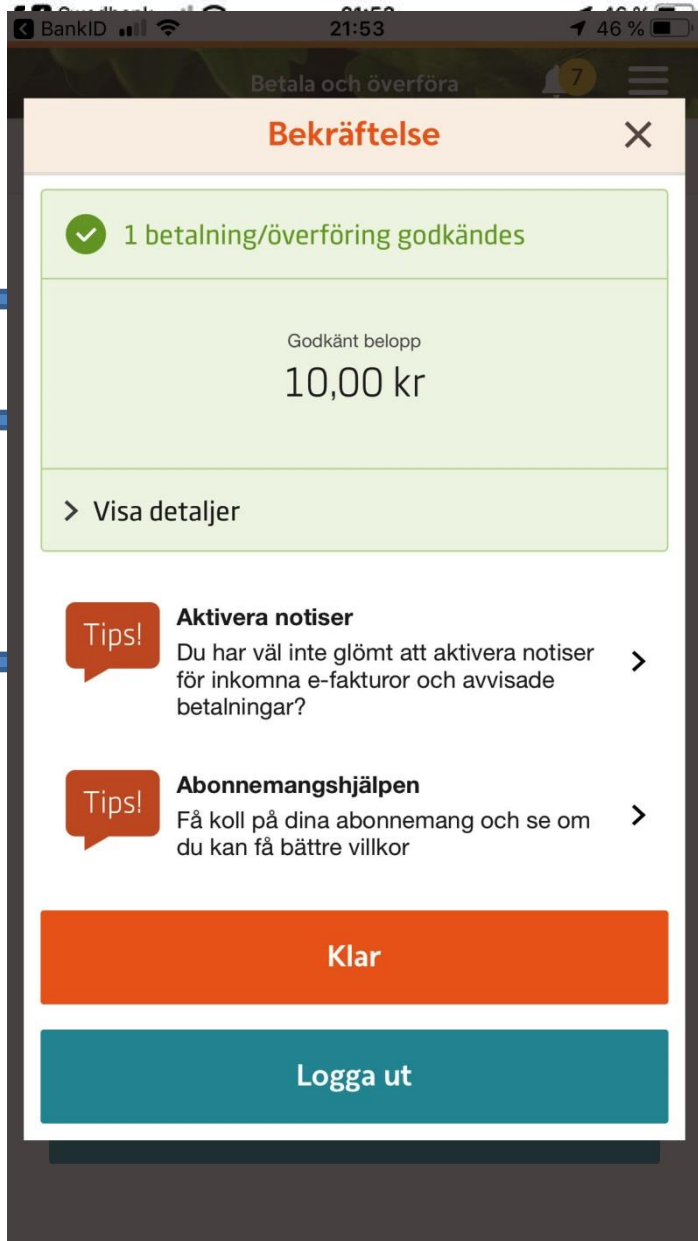
- يمكنك هنا الاطلاع على رصيدك وحسابك وفواتيرك الإلكترونية.
- كافة الحسابات التي تمتلكها (حسابات الأطفال وحسابات التوفير)
- دفع فواتيرك أو تحويل أموال.
- زيادة رصيد بطاقتك المدفوعة مقدماً.
- الإعدادات

دفع الفواتير



- اختار خيار دفع الفواتير
- اختار الحساب الذي تريد الدفع منه
- استخدم الكاميرا لمسح كافة المعلومات مثل التعرف البصري على الحروف والمستلم والمبلغ
- اضغط تم
- إضافة
- موافقة

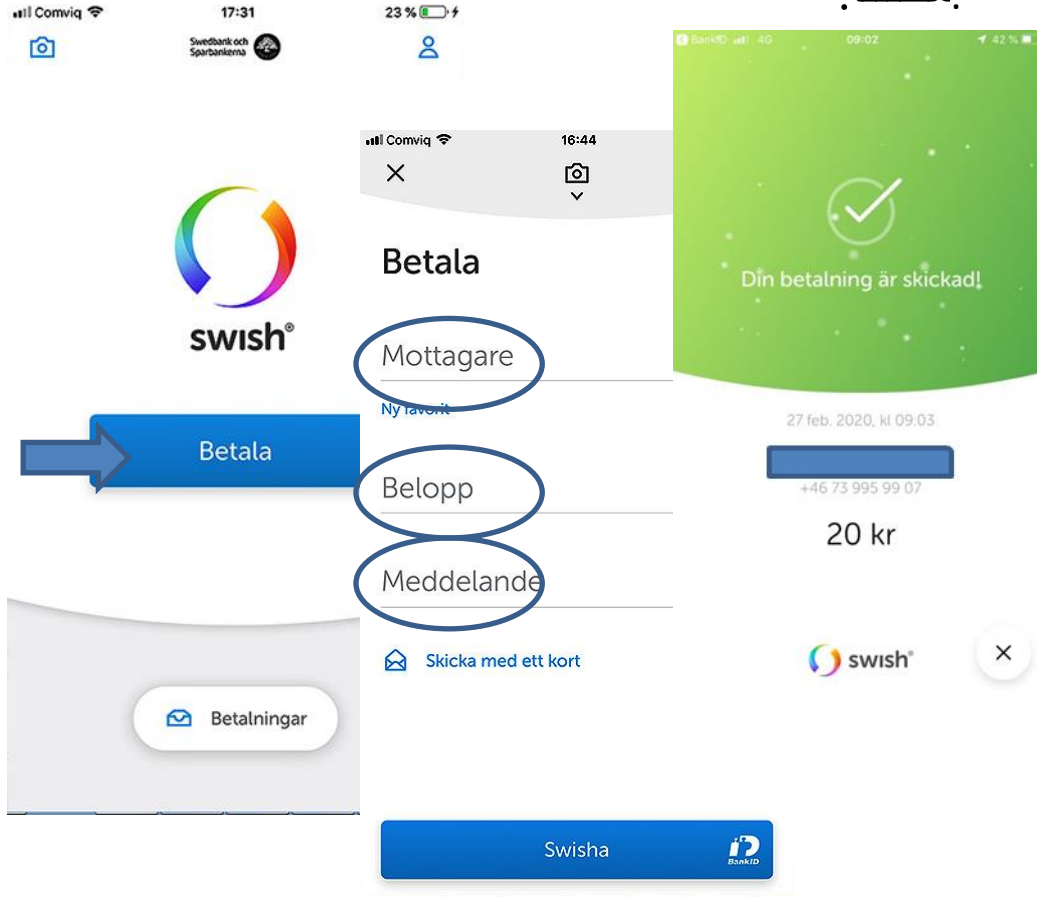
تحويل أموال



- اختر دفع وتحويل
- اختر الحساب الذي تريد الدفع منه
- اختر من تريد تحويل الأموال إليه.
- المبلغ
- اضغط إضافة
- موافق
- أدخل كود معرفّ المعاملات المصرفية الخاص بك وتوقيعك
- سجل الخروج بالضغط على تم

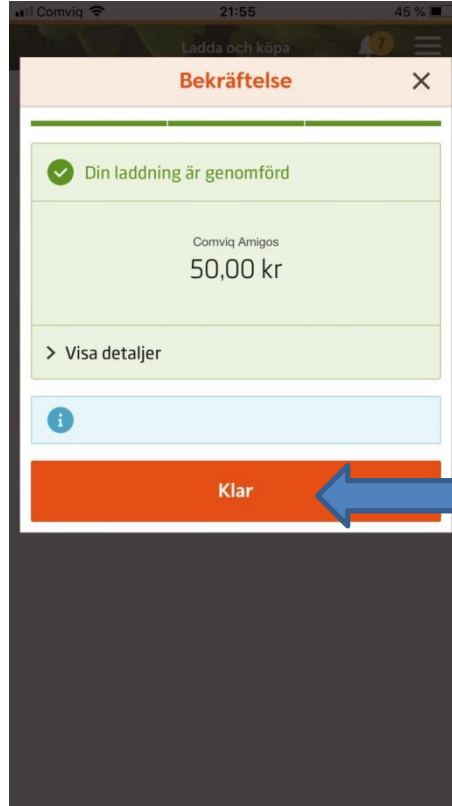
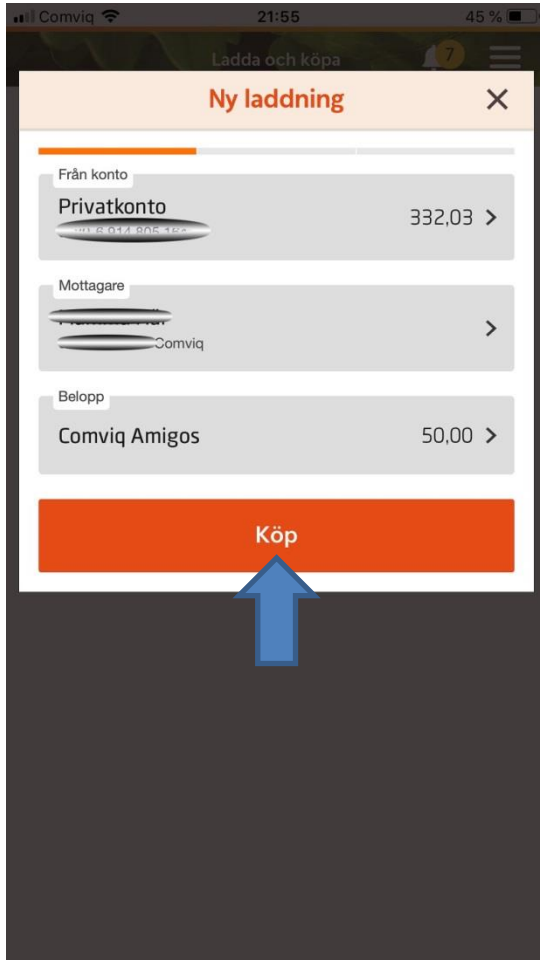
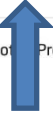
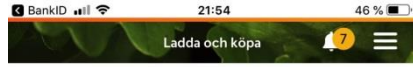
خدمة Swish

لإرسال الأموال واستلامها بسرعة وأمان من خلال رقم هاتفك الجوال المرتبط Swish يمكنك استخدام خدمة بحسابك البنكي. حيث تُرسل الأموال على الفور إلى الحساب المعني حتى وإن كان المستلم يستخدم مصرفاً مختلفاً.



- اضغط على ادفع
- أدخل رقم هاتف المستلم
- أكتب المبلغ
- اضغط على سويش

زيادة رصيد بطاقتك المدفوعة مقدمًا



- اضغط على زيادة
رصيد بطاقتك
المدفوعة مقدمًا
- اختر أي حساب تريد
الدفع منه والمستلم
والمبلغ، ثم اضغط
على شراء
- اضغط تم

لا تنسى تسجيل الخروج من حسابك المصرفي
وغلاق المستعرض قبل إيقاف تشغيل الكمبيوتر!